



FINAL

Πρωτέας Β. 45 - 53 Ολυμπιακός

Referees: Τσάτσης - Σελλήνας

Each Period	1st	2nd	3rd	4th
Πρωτέας Β.	11	12	5	17
Ολυμπιακός	13	7	14	19

End of Period	1st	2nd	3rd	4th
Πρωτέας Β.	11	23	28	45
Ολυμπιακός	13	20	34	53



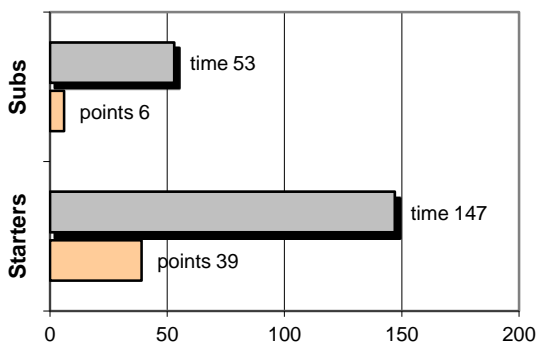
Coach: Γ. Τσεμπέρης

ΠΡΩΤΕΑΣ ΒΟΥΛΑΣ

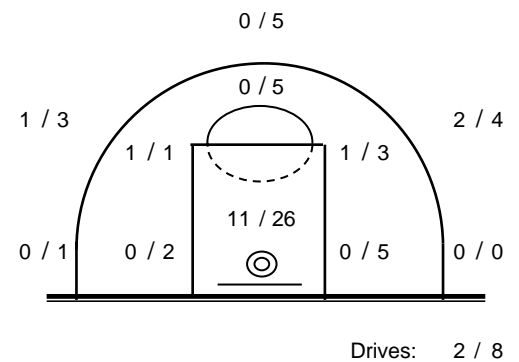
Fast Breaks 5 / 10

# Player	Time (min)	Points	Ft	2p	3p	Rebounds		As	St	Tu	Bl	Fouls		Rkg*
						de	of					Wo	Co	
4 ΠΑΥΛΑΤΟΣ Σπ.	34	9	0 / 0	3 / 7	1 / 5	2	0	5	3	3	0	3	3	8
5 ΔΡΙΤΣΑΣ Π.	11	2	0 / 0	1 / 4	0 / 0	1	0	0	2	0	0	0	1	2
6 ΤΣΑΚΝΑΡΙΔΗΣ Ν.	8	0	0 / 0	0 / 1	0 / 0	1	0	0	1	1	0	1	0	0
7 ΚΟΒΑΤΣ Β.	33	3	0 / 2	0 / 10	1 / 1	0	1	2	3	2	0	3	5	-
8 ΣΤΑΥΡΟΠΟΥΛΟΣ Μ.	14	2	0 / 2	1 / 4	0 / 1	0	1	0	1	2	0	1	4	-
9 ΒΛΑΧΟΣ Κ.	0	0	0 / 0	0 / 0	0 / 0	0	0	0	0	0	0	0	0	-
17 ΚΟΥΣΙΑΡΗΣ Ν.	8	2	0 / 0	1 / 2	0 / 0	3	0	0	1	1	0	0	0	4
18 ΛΕΤΡΟΣ Β.	0	0	0 / 0	0 / 0	0 / 0	0	0	0	0	0	0	0	0	-
12 ΦΑΡΙΝΤ Φ.	22	2	0 / 0	1 / 4	0 / 0	3	5	0	3	2	0	0	5	8
13 ΜΠΟΥΡΑΣ Π.	35	5	0 / 0	1 / 3	1 / 6	3	0	4	2	2	2	3	1	7
14 ΒΕΝΕΤΗΣ Χ.	1	0	0 / 0	0 / 0	0 / 0	0	0	1	0	0	0	0	0	-
15 ΤΣΑΠΡΑΛΗΣ Μ.	34	20	6 / 10	7 / 15	0 / 0	11	7	0	3	3	1	7	5	27
Team						4	0			3		0	0	
1st quarter		11	0 / 2	4 / 13	1 / 2	6	2	3	7	7	2	5	5	12
2nd quarter		12	1 / 4	4 / 11	1 / 6	8	5	2	4	4	0	4	3	12
3rd quarter		5	3 / 6	1 / 11	0 / 2	8	3	1	3	4	0	5	5	1
4th quarter		17	2 / 2	6 / 15	1 / 3	6	4	6	5	4	1	4	11	24
Final Stats	200	45	6 / 14	15 / 50	3 / 13	28	14	12	19	19	3	18	24	49
			43%	30%	23%	42								

Starters- Subs ratio



Shot Chart

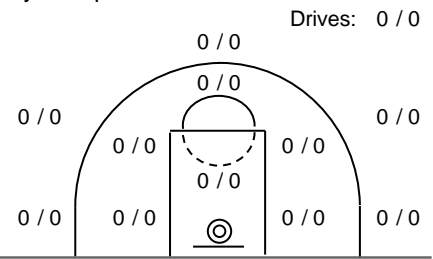


*Ranking= Points+Rebounds+Assists+Steals+Blocks-Mished Shots-Turnovers (Time Played>7min.)

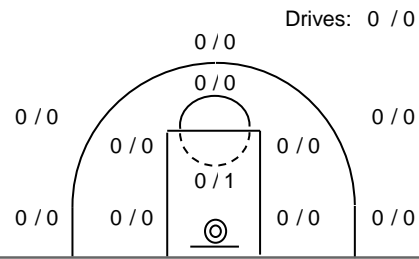
Offense Analysis:

→ Πραγματοποιήθηκαν 88 επιθέσεις

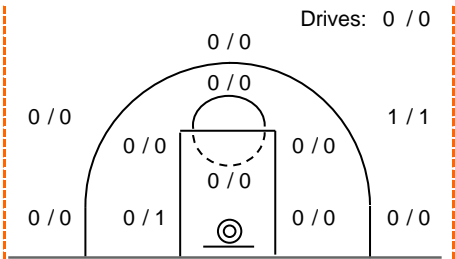
System performance:



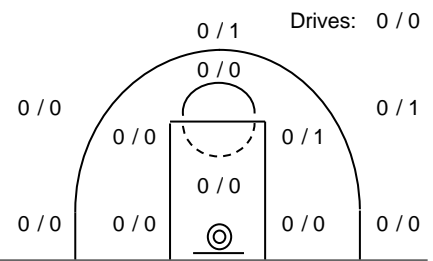
Κίνηση	Points:	0
Played	Fouls won:	0
0 times	Turnovers:	0



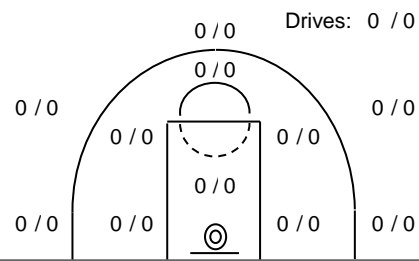
feast	Points:	0
Played	Fouls won:	1
1 times	Turnovers:	0



3	Points:	3
Played	Fouls won:	0
2 times	Turnovers:	0



Swing	Points:	0
Played	Fouls won:	0
3 times	Turnovers:	0

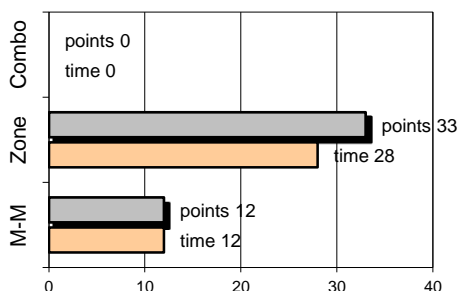


	Points:	0
Played	Fouls won:	0
0 times	Turnovers:	0

Notes:

Χαρακτηριστικό του αγώνα οι άστοχες βολές εκατέρωθεν. Για τον Πρωτέα μόνο ο Τσαπαρλής κατάφερε να πετύχει 2/2 (2 φορές) και αυτό γιατί την 1η φορά του δόθηκε επανάληψη. Ομοίως όμως και για τον Ολυμπιακό, μόνο ο Κοντραφούρης πέτυχε 2 συνεχόμενες βολές. Στο 3ο δεκάλεπτο ο Πρωτέας πέτυχε μόλις ένα καλάθι εντός πεδιάς. Ο Ολυμπιακός δεν ευστόχησε σε τρίποντο. 3 παίκτες αποβλήθηκαν με φάουλ.

Against Defense Types:



Turnovers:

Η ομάδα υπέπεσε σε 19 λάθη. 2 ήταν χρονικές υπερβάσεις, 0 ήταν παραβάσεις γραμμών, 15 ήταν λάθη κατοχής και 2 ήταν βήματα ή μεταφορά.

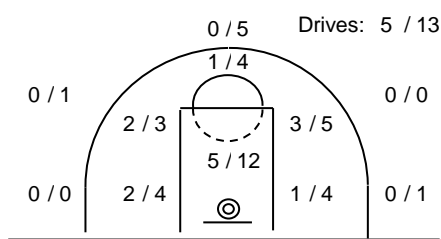
Defense Analysis:

Ολυμπιακός

4	Μακρής Θ.	2
5	Μαραγκίδης Αν.	10
6	Καλογεράς Δ.	8
7	Παπαγεωργίου Μ.	9
8	Παντελάκης Μ.	6
9	Κοντραφούρης Χ.	15
10	Ραπτόπουλος Κ.	0
11	Τσαπατζής Κ.	2
12	Τσιλιβάκος Π.	0
13	Τσούμας κ.	0
14	Κουτσουβέλης Ν.	1
15	Τουρλίδας Κ.	0

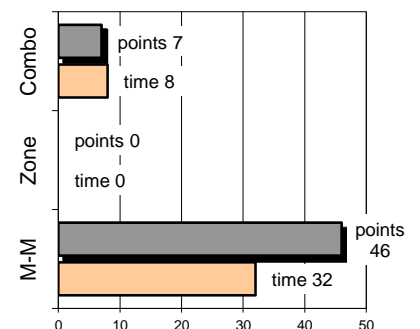
Total: 53

Εκτελεσθείσες επιθέσεις: 86
εκ των οποίων οι 12 ανανεώθηκαν λόγω επιθετικών ριμπάουντ.



Opponent's Shot Chart

Defense Types Performance



→ Από τα 24 φάουλ που έγιναν, τα 15 οδήγησαν σε συνολικά 15 / 29 ελεύθερες βολές.